



1. Prisijunkite prie Lietuvos kolegijų bibliotekų elektroninio katalogo <http://college.library.lt/>.

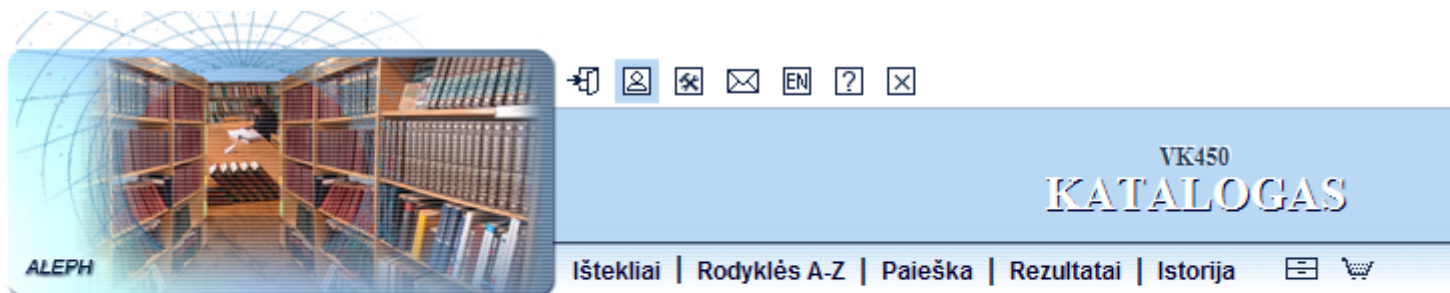
2. Spragtelkit "Pagrindiniame piktogramų meniu" piktogramą  ("Registruotis sistemoje"). Atsivėrusiame lange **užsiregistruokite**, įvedę atitinkamus savo požymius, pasirinkite iš visų kolegijų sąrašo mūsų kolegiją. Spragtelkite **Registruotis**.

3. Atsiranda "Pagrindiniame piktogramų meniu" nauja piktograma  ("Informacija apie skaitytoją")



SVARBU- ši piktograma atsiranda tik tuomet, kai Jūs užsiregistruojate !

4. Spragtelėjus šią piktogramą, atsiveria jūsų **elektroninis skaitytojo formuliaras**.



[Pranešimai](#) | [Baudos](#) | [Personaliniai nustatymai](#) | [Informavimas](#) | [Slaptažodis](#) | [Adresas](#)

Skaitytojas - Pavardenis Vardenis

[VTVKB adm.](#)

Jums skirtų pranešimų yra: 0

Veikla (spragtelėkite atitinkamą eilutę, jeigu norite detalesnės informacijos)

Išduoti leidiniai	1
Anksčiau išduoti leidiniai	0
Užsakyti leidiniai	0
Įmokos	0.00
TBA užsakymai	0
Įgaliotasis asmuo	0

Pasirinkę - "Išduoti leidiniai"- Jūs matysite, kiek ir kokių knygų esate pasiskolinęs.

- "Anksčiau išduoti leidiniai"-Jūs matysite, kokias knygas buvote pasiėmęs ir jau gražinote.
- "Užsakyti leidiniai" –Jūs matysite užsaisakytų leidinių statusą.
- "Vykdoma" –Jūsų leidinys sėkmingai užsakytas, bet dar šio leidinio pasiimti negalite.
- "Užsakymų lentynoje iki:"- Jūsų užsakymas jau įvykdytas ir galite gauti šį leidinį
- "Įmokos" –galėsite sužinoti delspinigių sumą,kurią esate skolingas bibliotekai.